



Instandhaltung Clubhaus - ToDo-Liste

2016





Stand: 21.09.2016

Datum	Bezeichnung	Koordinator	erledigt
	<p>Trennwand (Scharmwand) in Herrentoilette wieder anbauen (steht im Schuppen hinter dem Haus)</p> 		
	<p>Trennwand in Herrendusche reparieren</p> 		
	Herrendusche mit Silikon abdichten		
	<p>Damendusche Boden-Fliesen begradigen, so dass das Wasser vollständig abläuft</p>		
	Haken in Duschen für Handtücher und Klamotten anbauen		
	Ablage in Duschen für Duschzeug anbauen		
	Lautsprecher im Clubraum reparieren	Mai	
	Onkyo-Verstärker reparieren	Matthias	
	Küchenschrank hinter der Eingangstür ersetzen		
	Küchenschränke links staubdicht abdichten, so dass die Inhalte der Schränke nicht einstauben		
20.04.2016	Instandsetzung der Elektrik		
	<p>Herrendusche und WC Heizung Durchführung Wand mit Silikon abdichten (Vorraum WC + Duschaum)</p>		

Instandhaltung Clubhaus - ToDo-Liste

2016




Stand: 21.09.2016

Datum	Bezeichnung	Koordinator	erledigt
			
	<p>Tür zum WC (Damen und Herren) unten überstreichen</p> 		
	<p>Herren-WC WC hat einen Sprung → WC erneuern Holger kauft WC bei Globus</p>	Holger	
	<p>Damen-WC Mosaikfliesen unter Drückergarnitur WC Spülung einsetzen und verfugen</p> 		
	<p>Damen-WC Aufkleber „Achtung Absenkautomatik“ für den WC-Deckel erstellen und anbringen</p>	Holger	
	<p>Damendusche Wasserhahn anbauen</p> 		
	<p>Damendusche Heizkörper montieren</p>	Holger	

Instandhaltung Clubhaus - ToDo-Liste

2016

Stand: 21.09.2016

Datum	Bezeichnung	Koordinator	erledigt
			
	<p>Damendusche Sichtblende Dusche Damen am Balken anbauen</p>		
	<p>Clubraum Styropor am Dachbalken über Scheinwerfer Ursache finden – weiter beobachten</p> 		
	<p>Theke Theke Rückwand ist offen → schließen</p> 		
	<p>Theke Arbeitsplatte erneuern</p>		

Instandhaltung Clubhaus - ToDo-Liste

2016




Stand: 21.09.2016

Datum	Bezeichnung	Koordinator	erledigt
			
	<p>Tür zur Küche einstellen (mit Imbus richtig fest einstellen)</p> 		
	<p>Küche Spritzschutz an Wand über Arbeitsfläche</p> 		
	<p>Küche Mäuse in Küche?! → Ursache finden</p>		
	<p>Küche Silikonarbeiten zur Wand</p>		

Instandhaltung Clubhaus - ToDo-Liste

2016

Stand: 21.09.2016

Datum	Bezeichnung	Koordinator	erledigt
	Küche Rückbau Heizung 	Sönke	
	Küche Sockelleiste für Küchenschränke anbauen		
	Küche Besenschrank fehlt 		
	Küche Unterschrank hinter Küchentür fehlt		
	Außenlampe Die Lampe soll über ein Treppenhaustaster geschaltet werden, der Taster soll neben der Eingangstür angebaut werden. 	Markus Meijer	

Bitte bis zur nächsten Vorstandssitzung ergänzen.